

安徽医科大学 2022 年
线上考试系统使用手册（电脑端）教师版

目录

一.教师登录	3
1. （登录方式一）手机号码登录	3
2. （登录方式二）机构账号登录	3
3. （登录方式三）扫码登录。	4
二.题库管理	5
1. 新建题库	5
2. 已有题库管理	6
3. 组卷	10
三.试卷管理	13
1. 组卷	13
2. 已有试卷管理	15
四.监考与批阅	24
1. 考试详情	24
2. 考生管理	25
3. 监考	26
4. 批阅	33
1) 普通批阅	33
2) 流水批阅	34

一.教师登录

打开考试平台网址 <http://ahykdx.kaoshi.chaoxing.com/>

1.（登录方式一）手机号码登录

如下图所示，输入手机号、密码进行登录。



The screenshot shows the login interface for the Anhui Medical University Exam System. At the top, there is a red logo and the text "安徽医科大学考试系统". Below this, there are two tabs: "手机号登录" (Mobile Number Login) and "机构账号登录" (Institution Account Login). The "手机号登录" tab is selected. The form contains three input fields: "手机号" (Mobile Number), "密码" (Password), and "忘记密码?" (Forgot Password?). A blue "登录" (Login) button is at the bottom. To the right, there is a QR code with the text "使用学习通app扫码登录" (Use XueXiaoTong app to scan and login).

2.（登录方式二）机构账号登录

如下图所示，输入学校名称、教师账号密码、验证码进行登录。



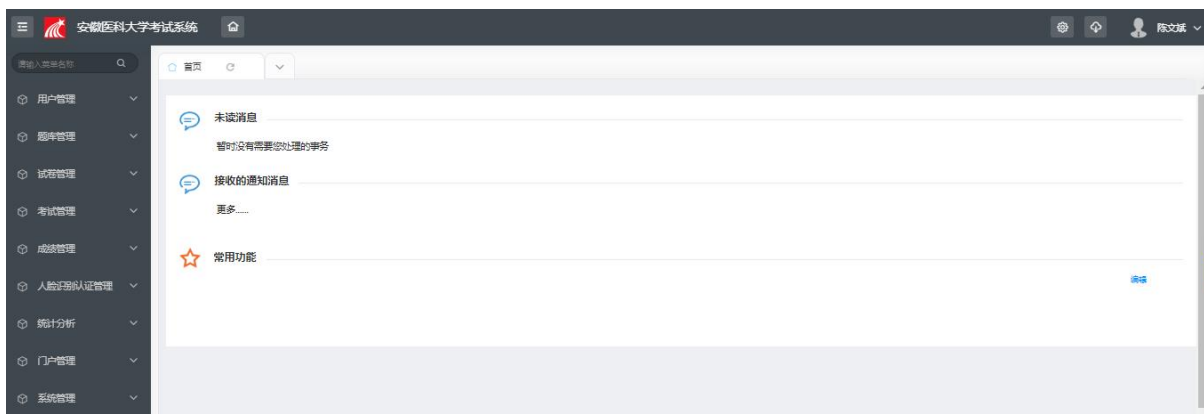
The screenshot shows the login interface for the Anhui Medical University Exam System. At the top, there is a red logo and the text "安徽医科大学考试系统". Below this, there are two tabs: "手机号登录" (Mobile Number Login) and "机构账号登录" (Institution Account Login). The "机构账号登录" tab is selected. The form contains three input fields: "学号/工号" (Student ID/Employee ID), "密码" (Password), and "请输入右边四位数字" (Please enter the four digits on the right). A green verification code "7ERW" is shown in a box. A blue "登录" (Login) button is at the bottom. To the right, there is a QR code with the text "使用学习通app扫码登录" (Use XueXiaoTong app to scan and login).

3. （登录方式三）扫码登录。

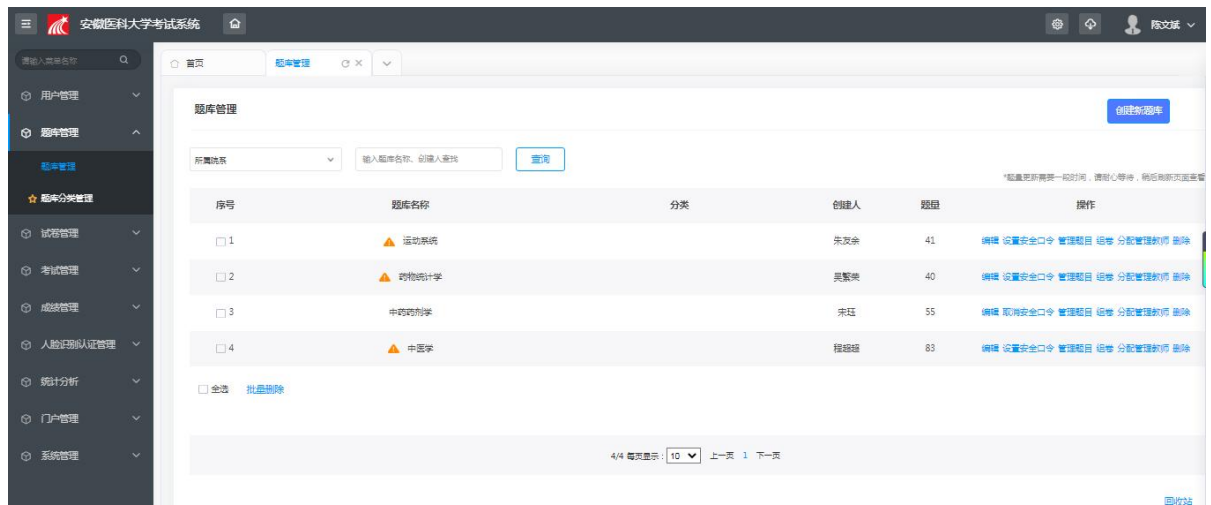
打开学习通，点击右上角扫一扫，扫描登录界面二维码登录。



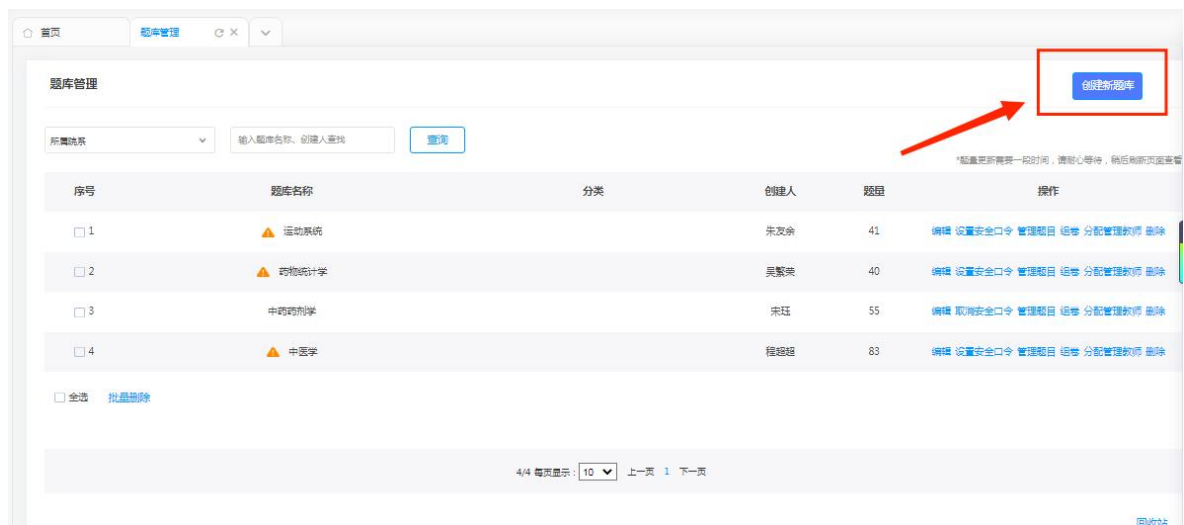
登录后的界面如下



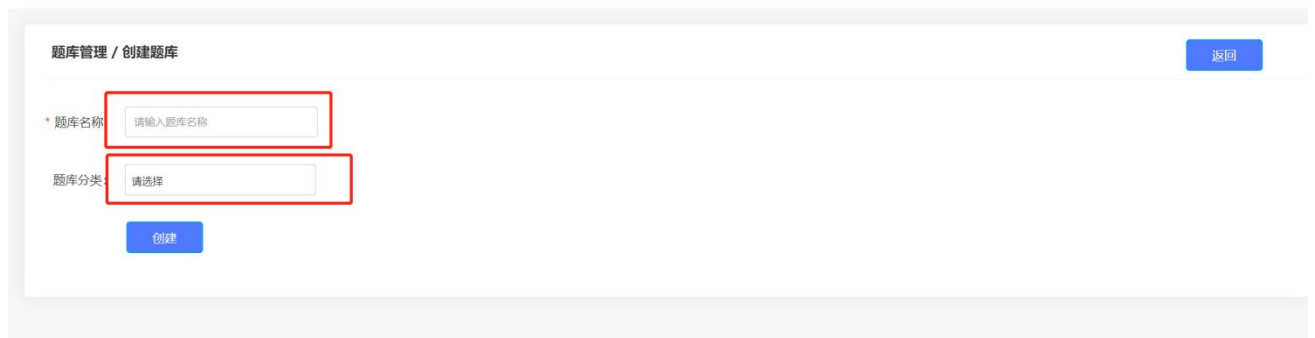
二.题库管理



1. 新建题库



输入题库名称，选择题库分类，点击创建。



如果管理员开启了题库审批，则新建题库后，需要点击“提交审批”，将题库提交给对应得审核人员进行审批后才能使用该题库。



2. 已有题库管理

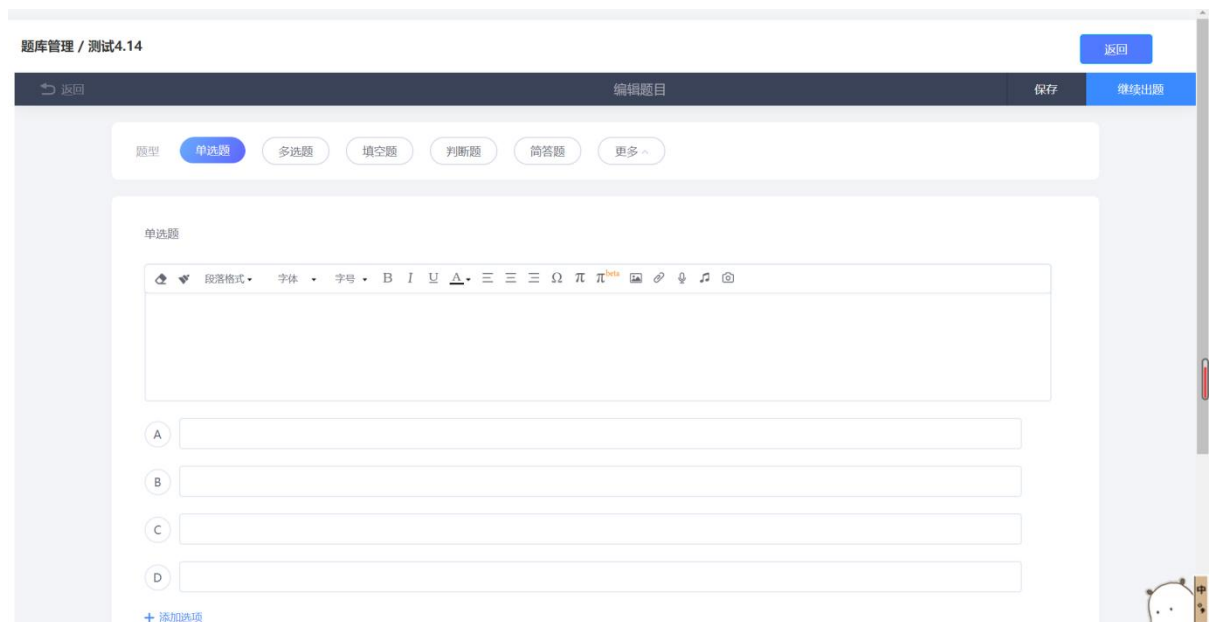
进入题库管理，学校管理员安排的题库已经存在，可以对题库进行编辑、管理题目、组卷、删除操作。（具体操作权限根据管理员分配）



点击管理题目，可以设置、添加、导入试题，同时也可以对已有试题进行编辑修改。



- 手动创建题目，选择题型手动添加

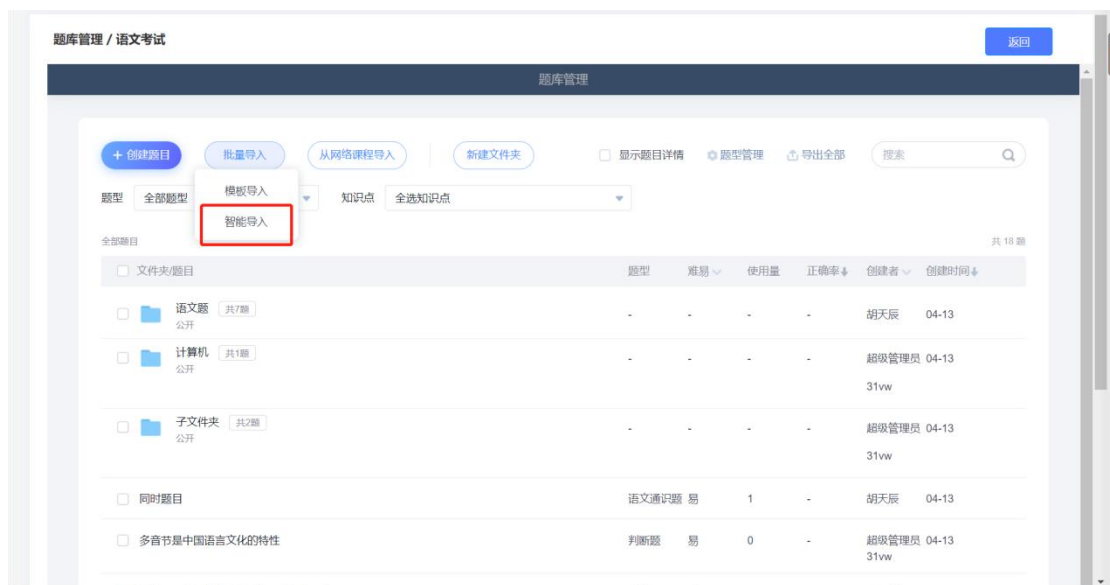


- 批量导入->模板导入

选择模板下载，根据模板填写，然后一键导入即可。

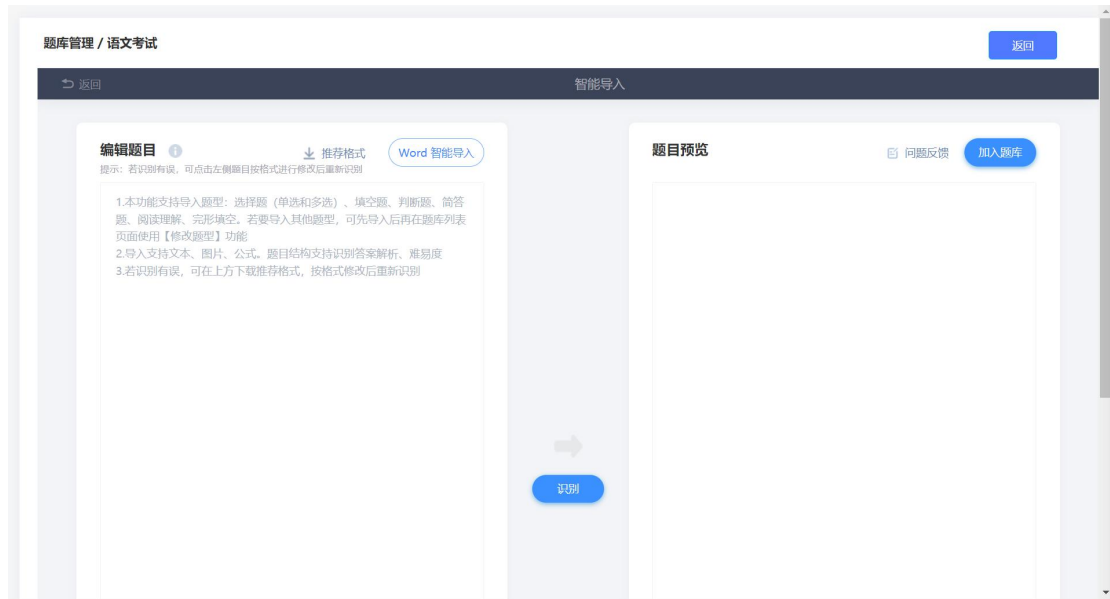


● 批量导入->智能导入



直接使用现有 word 试卷/题库，无需特意修改，系统自动识别导入。

(注意智能导入后，需检查自动识别是否有误差)



- 也可以直接从网络课程导入题库，点击从网络课程导入，可以查看本校网络课程，并直接导入题库至题库中。

题库管理 / 语文考试 返回

输入课程名称、id查找 查询

序号	网络课程名称	课程id	创建人	创建时间	题量	操作
1	2021年教师教学研能力提升研修班	218880539	崔叶巧	2021-08-03	2	导入
2	军事理论19-20-2	213428135	余欢	2020-06-15	528	导入
3	测试课程	212914691	牛朋朋	2020-05-28	3848	导入
4	浙江教务2020	213120453	陈亚芳	2020-06-05	0	导入
5	第三届智慧课程教学创新大赛晋级决赛教师视频	218548322	崔叶巧	2021-06-17	0	导入
6	预防医学	213100639	石玮	2020-06-04	0	导入
7	System Test	215148848	张振港教师	2020-10-14	7	导入
8	吉林教务2020	213085262	王琪	2020-06-04	0	导入
9	大学生职业生涯规划	215975320	监考老师HD	2020-12-01	139	导入
10	考试系统题库	212913959	张兰平	2020-05-28	20	导入

3. 组卷

点击组卷

题库管理

创建新题库

请选择 所属院系 输入题库名称、创建人查找 查询

*题库更新需要一段时间,请耐心等待,刷新后刷新页面查看

序号	题库名称	分类	创建人	题量	操作
1	▲ 测试4.14	智慧教室产品事业部	教师王测试	37	编辑 管理题目 组卷 删除
2	▲ 第一季度	理工科	liwei01	20	编辑 管理题目 组卷 删除

2/2 每页显示: 10 上一页 1 下一页

回收站

可以点击“重新选择”，更换题库来组卷

组卷

返回

* 组卷题库: 测试4.14

重新选择

智能组卷 手动组卷 智能导入 Tt格式导入

题库列表

请输入题库名称、创建人查找 查找

题库名称	题量	创建时间	创建人	操作
测试4.14	37	2022-04-14	教师王测试	选择
第一季度	20	2022-04-14	liwei01	选择

教师可以手动创建试卷，也可以用对题库中的试题智能组卷。

组卷

返回

* 组卷题库: 测试4.14

重新选择

智能组卷 手动组卷 智能导入 Tt格式导入

● 智能组卷

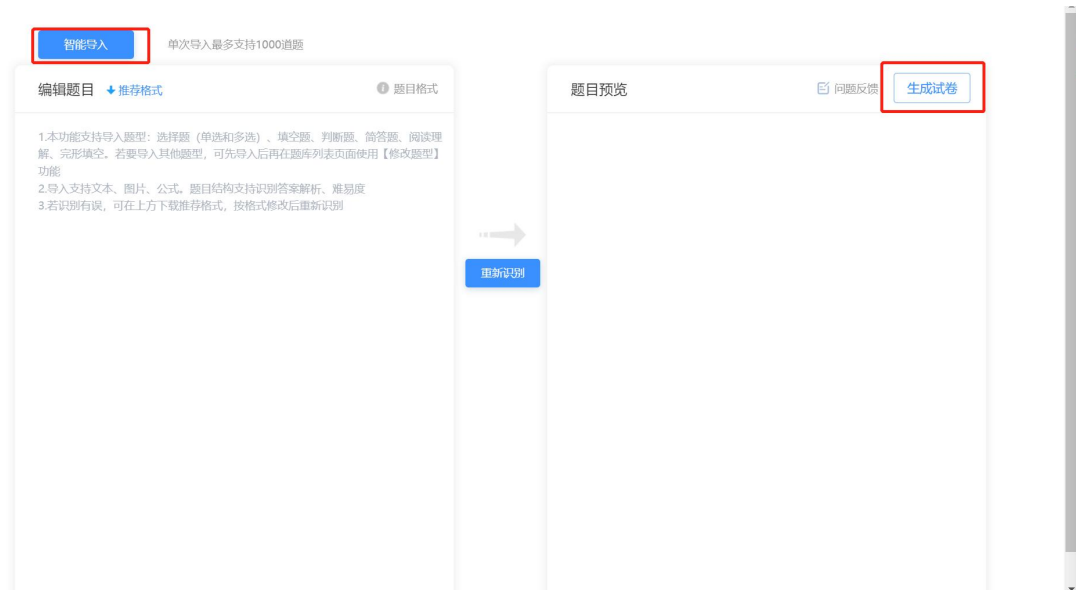
根据提示填写试卷信息，选择试卷题库组成题型以及题目数量。

● 手动组卷

选择题型，手动组卷

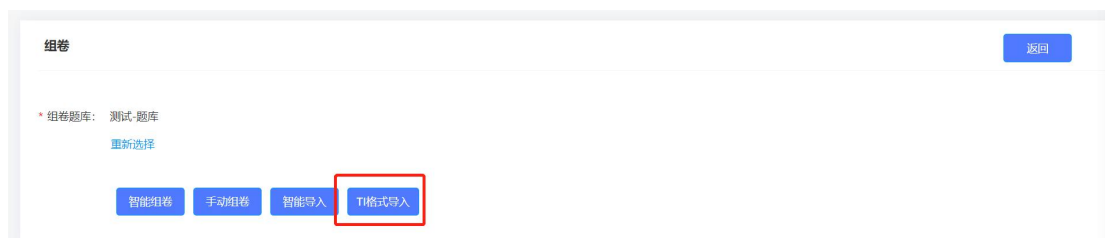
● 智能导入

按照推荐格式编辑好题目后，点击智能导入，题目经过识别检查无误后，点击生成试卷即可。



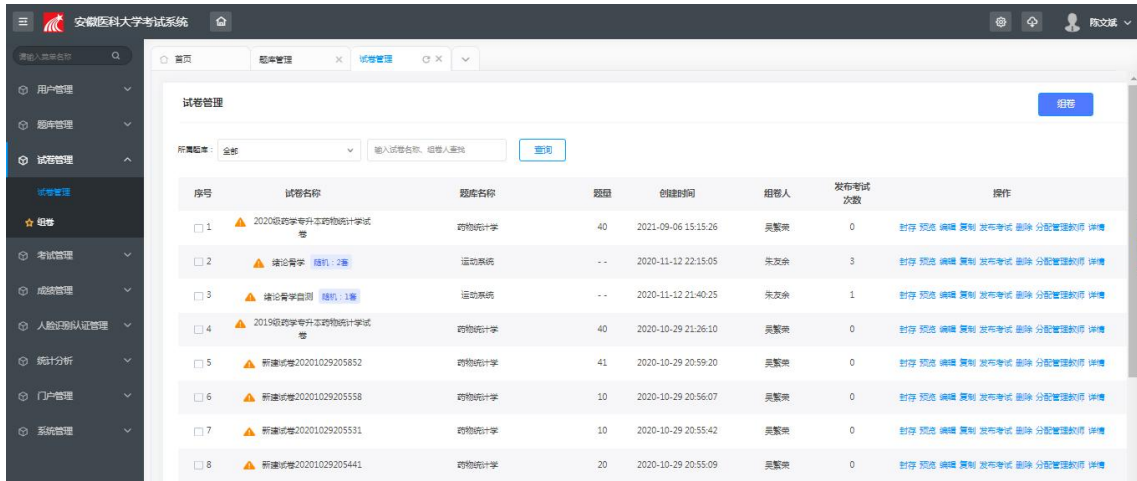
● TI 格式导入

点击 ti 格式导入后选择电脑上 ti 格式的文件直接导入即可。



三.试卷管理

点击试卷管理

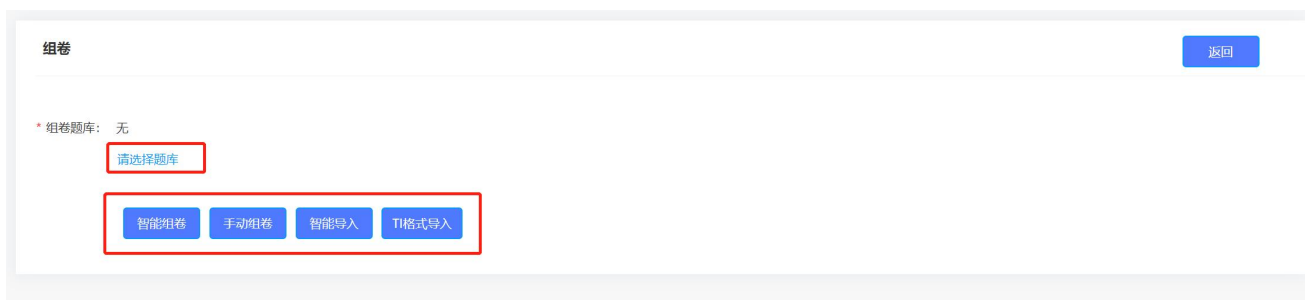


1. 组卷

点击组卷



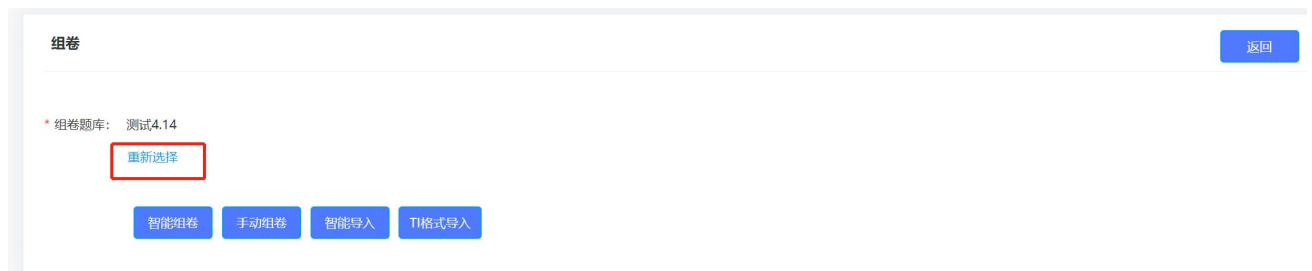
可以点击“请选择题库”，选择自己管理的题库来组卷。



题库列表

请输入题库名称、创建人查找		查找		
题库名称	题量	创建时间	创建人	操作
测试4.14	37	2022-04-14	教师王测试	选择
第一季度	20	2022-04-14	liwei01	选择

用户可以用对题库中的试题随机组卷,可以手动创建试卷,也可以直接通过智能导入和 ti 格式导入试卷。同时也可以点击重新选择切换组卷题库。



如果管理员开启了题库审批,则组卷成功后也需要进行审批,需要点击“提交审批”,将试卷提交给对应得审核人员进行审批后才能发布/管理该试卷。

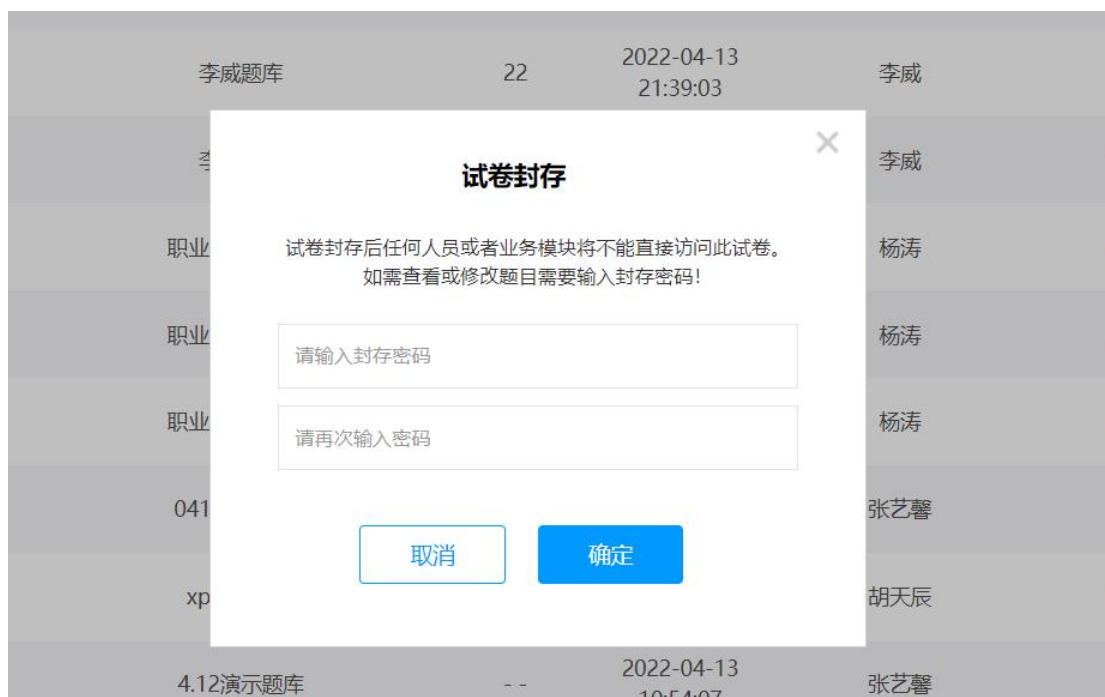
试卷管理								组卷
所属题库:	全部	输入试卷名称、组卷人查找	查询					
序号	试卷名称	题库名称	题量	创建时间	组卷人	发布考试次数	审核状态	操作
<input type="checkbox"/> 1	审批试卷 随机: 1套	测试4.14	--	2022-04-14 23:18:40.0	小王老师	0	未提交审批	提交审批 封存 预览 编辑 复制 发布考试 分配管理教师 删除 详情
<input type="checkbox"/> 2	测试 随机: 1套	测试	--	2022-03-31 13:31:09.0	王慧蓉	2		封存 预览 编辑 复制 发布考试 删除 详情
<input type="checkbox"/> 3	test王慧蓉 随机: 1套	杨工业	--	2021-05-19 17:23:55.0	王慧蓉	1		封存 预览 编辑 发布考试 删除 详情
<input type="checkbox"/> 全选	批量发布	批量删除						
3/3 每页显示: 10 上一页 1 下一页								

2. 已有试卷管理

对试卷数据信息集中管理，包括试卷的封存、预览、编辑、复制、发布考试、删除、查看详情。（具体操作权限根据管理员分配）



① 试卷封存，试卷封存后任何人员或者业务模块将不能直接访问此试卷。如需查看或修改题目需要输入封存密码。



② 试卷预览，点击查看可以看每一套卷子详细信息。

返回 试卷详情

新建试卷20220413193913 [导出试卷](#)

显示答案

一. 单选题 (共20题, 100分)

1.(单选题, 5分)
下列音素中可以作为声母的是()

A. h
B. an
C. uan
D. e

2.(单选题, 5分)
下列划线字读音有误的一项是()

A. 憎恶(zèng) 琐屑(xiè) 涎水(xián)
B. 诘问(jié) 惦记(diàn) 胡同(tòng)
C. 哀悼(dào) 奔丧(sāng) 取谛(dì)
D. 颓唐(tuí) 攪糕(zāo) 骷髅(kū)

3.(单选题, 5分)
以下选项声母是“m”的是()

A. 姐

③ 试卷编辑，可以查看、编辑、修改每一套试卷。

返回

试卷	难度		
高浩亮测试考试3月31(1)	易	查看	编辑
高浩亮测试考试3月31(2)	易	查看	编辑
高浩亮测试考试3月31(3)	易	查看	编辑
高浩亮测试考试3月31(4)	易	查看	编辑
高浩亮测试考试3月31(5)	易	查看	编辑
高浩亮测试考试3月31(6)	易	查看	编辑
高浩亮测试考试3月31(7)	易	查看	编辑
高浩亮测试考试3月31(8)	易	查看	编辑
高浩亮测试考试3月31(9)	易	查看	编辑
高浩亮测试考试3月31(10)	易	查看	编辑
高浩亮测试考试3月31(11)	易	查看	编辑

④ 试卷复制，可以复制一套试卷。

试卷管理 组卷

所属题库:

序号	试卷名称	题库名称	题量	创建时间	组卷人	发布考试次数	操作
<input type="checkbox"/> 1	▲ 测试 随机: 1套	测试	--	2022-03-31 13:31:09.0	王慧蓉	2	封存 预览 编辑 复制 发布考试 删除 详情
<input type="checkbox"/> 2	▲ test王慧蓉 随机: 1套	杨工业	--	2021-05-19 17:23:55.0	王慧蓉	1	封存 预览 编辑 发布考试 详情

全选 [批量发布](#) [批量删除](#)

2/2 每页显示: [上一页](#) [1](#) [下一页](#)

⑤ 发布考试，单击进入发布考试。

试卷管理 组卷

所属题库:

序号	试卷名称	题库名称	题量	创建时间	组卷人	发布考试次数	操作
<input type="checkbox"/> 1	▲ 测试 随机: 1套	测试	--	2022-03-31 13:31:09.0	王慧蓉	2	封存 预览 编辑 发布考试 删除 详情
<input type="checkbox"/> 2	▲ test王慧蓉 随机: 1套	杨工业	--	2021-05-19 17:23:55.0	王慧蓉	1	封存 预览 编辑 发布考试 详情

全选 [批量发布](#) [批量删除](#)

2/2 每页显示: [上一页](#) [1](#) [下一页](#)

然后对考试进行相关设置。（考试发布对象设置、基本设置、防作弊设置、高级设置）

The screenshot shows the 'Exam Management / Publish Exam' interface. At the top right, there are 'Return' and 'Next Step' buttons. Below the title, there are two main sections: 'Basic Settings' and 'Anti-Cheating Settings'. In the 'Basic Settings' section, the 'Exam Time' is set to 'By time interval' with two date pickers. The 'Answering Time' is set to 120 minutes. There are also fields for 'Time-limited submission', 'Time-limited entry', 'Exam batch', and 'Exam venue'. In the 'Anti-Cheating Settings' section, 'Exam process capture and monitoring' is checked, with a capture interval of 5 minutes and a face recognition comparison interval of 5 seconds. Other options include 'Prohibit students from multi-terminal exams' and 'Prohibit students from leaving the answer page'.

1>考试发放对象，可以选择从学生库选择（手动单个添加或从学生库批量添加）或者从网络课程添加。

This screenshot is similar to the one above, but with a red rectangular box highlighting the 'Add from student library' and 'Add from network course' links under the 'Exam release对象' (Exam release target) section. The rest of the interface, including the 'Basic Settings' and 'Anti-Cheating Settings' sections, is identical to the previous screenshot.

添加学生



手动添加

从学生库添加

全部院系

全部专业

全部班级

全部年份

学生

请输入姓名/账号

查找

序号	学生账号	学生姓名	操作
<input type="checkbox"/> 1	9529	liwei02	添加
<input type="checkbox"/> 2	34052119870824679X	34052119870824679X	添加
<input type="checkbox"/> 3	34052119860982276X	34052119860982276X	添加
<input type="checkbox"/> 4	34052119870239876X	测试	添加
<input type="checkbox"/> 5	lining	李宁	添加
<input type="checkbox"/> 6	15584456652	xp77777	添加
<input type="checkbox"/> -
<input type="checkbox"/> 全选			

20条/页 上一页 1 2 3 4 5 下一页

添加选中学生

添加全部学生

从网络课程添加学生



课程:

请输入课程名称/ID

教师:

请输入教师姓名/账号

查找

序号	网络课程名称	课程ID	创建教师	创建时间	操作
1	大学生心理健康	220002869	周月	2021-09-16	选班添加
2	dsfsdfdsdf	212952788	教师	2020-05-29	选班添加
3	111	213107127	罗斐	2020-06-04	选班添加
4	ccc	213149099	牛朋丽	2020-06-06	选班添加
5	Python	218157481	柏林测试	2021-05-10	选班添加
6	学习通+泛雅打造	218548315	崔叶巧	2021-06-17	选班添加

10条/页 上一页 1 2 3 4 5 下一页

2>基本设置，考试时间设置支持两种设置形式选一（按时间段或按日期循环设置），其余设置按照考试要求进行设置。

基本设置

考试时间:

*按时间段设置 至

*按日期循环设置

*答题时长 分钟

单题限时

限时提交 分钟内不允许提交

限时进入 分钟后不允许参加考试

考试批次

考试场次

3>防作弊设置

支持多种防作弊设置，根据考试要求自行设置即可，设置后的灰色标记可以点击查看对应说明。

防作弊设置

考试过程中抓拍监控

抓拍间隔 分钟

人脸识别对比间隔 张

学生作答过程中识别到屏幕异常 次，系统强制收卷

考试过程中切屏控制

只允许 考试

禁止学生多终端考试

学生离开作答页面 次，系统强制收卷

人脸比对未通过不允许进入考试

题目乱序

选择题选项乱序

4>高级设置，关于考试的一些其他设置，根据考试要求自行设置即可，其中考试全程直播和第二设备监考功能属于互斥关系，只能使用其中一种。

高级设置

及格标准 分 (满分: 100分) (不设置及格标准, 默认允许学生重考100次)

重做设置 考试截止日前允许学生重做 次
 多次作答取历史最高成绩
 重考时领取不同试卷

分值设置 允许学生查看分数

其他作弊设置 只允许指定IP参加考试
 学生作答过程中不允许查看上一题
 学生作答不允许下载附件
 考试全程直播
 第二设备直播监考
 切屏 次通知教师
 进入考试识别异常通知
 考试到达截止时间后自动提交
 允许学生考后查看试卷
 允许学生提交后查看答案
 允许学生考试时间截止后查看答案
 允许学生粘贴答案
 允许学生在学习通上传附件
 随机出题 道, 共16道 (勾选后, 每道题分值将按100分/题目数赋值, 教师设置的题目分值会失效)
 允许发放对象之外的考生凭考试码参加考试
 领取试卷需要考试码

评分设置 多选题未选全给一半分 (不勾选时全选对才给分)
 填空题为客观题 (客观题系统自动批阅)
 填空题答案不区分大小写

批阅设置 监考教师同步设置为阅卷教师
 组卷教师同步设置为阅卷教师
 网络课程创建教师同步设置为阅卷教师

考试发布对象设置、基本设置、防作弊设置、高级设置完成之后，点击下一步。

考试管理 / 发布考试 返回 下一步

▶ 试卷: 测试组卷 [更换试卷](#)

▶ 考试发放对象: 已添加考生1人 [管理学生](#)

基本设置

考试时间:

*按时间段设置

*按日期循环设置

2022-04-13 至 2022-04-27

09:00 至 21:00

*答题时长 分钟

单题限时

限时提交 分钟内不允许提交

限时进入 分钟后不允许参加考试

防作弊设置

考试过程中抓拍监控

抓拍间隔 分钟

人脸识别对比间隔 张

学生作答过程中识别到屏幕异常 次, 系统强制收卷

考试过程中切屏控制

只允许 考试

禁止学生多终端考试

设置考试须知内容，确定之后点击发布即可。

考试管理 / 发布考试 返回

移动端考试须知内容

字号 B U A S

答题时长: 120分钟

题量说明:
本试卷共包含16道题目，其中单选题10道，多选题1道，填空题5道。

考试说明:

- 1、本次考试全程进行录像监控，进行前后摄像头抓拍和屏幕抓拍，请调整好答题姿势，确保面部头像完整显示，屏幕抓拍只应用于考试监考，不会获取其他信息。
- 2、离开或退出考试界面答题计时不停止，请不要中途离开考试界面。
- 3、请将手机调至免打扰模式，避免来电引起考试中断。确保手机有充足电量或接入电源。
- 4、保持座位前的桌面干净，不要有与考试无关的内容。
- 5、考试过程中如果出现页面卡死、题目空白情况，请尝试切换网络或退出重新进入考试。

系统声明:
由于本次考试需要进行人脸识别监控和屏幕抓拍，系统需要开启您的摄像头，请确认同意。

当前已输入306个字符, 您还可以输入9694个字符。

上一步 发布 取消

点击发布之后，根据需求选择是否发送考试通知。



发布通知

发送对象：按班级发送

通知标题：测试组卷考试通知

通知内容：



试卷名称：测试组卷

考试时间：2022-04-13 09:00 至 2022-04-13 21:00

答题时长：120分钟

提示：考试过程中如果出现页面卡死、题目空白情况，请尝试切换网络或退出重新进入考试。

取消

发布

四.监考与批阅

点击考试管理，对已发布考试集中管理，包括考试的详情、考生管理、监考、批阅。（自己发布的考试和被分配监考/批阅的考试显示的操作权限不一样）

考试管理 发布考试

全部 开始时间 至 结束时间 查询

共3场考试

序号	考试名称	试卷名称	教师名称	教师账号	考生人数	考试码	考生来源	考试批次	考试场次	考试时间	考试时长	状态	操作
<input type="checkbox"/> 1	审批试卷	随机 审批试卷	小王老师	whr1001	1	t864475	学生库;			2022-04-14 23:31 -- 2022-04-21 23:31	120	进行中	详情 考生管理 监考 监考教师管理 批阅 删除
<input type="checkbox"/> 2	新建试卷 20220414202427	新建试卷 20220414202427	奕豆豆	kscsdou	1	t478325	助教题库测试...			2022-04-14 22:24 -- 2022-04-15 22:24	120	进行中	详情 考生管理 监考 批阅
<input type="checkbox"/> 3	20211207191401- 副本	20211207191401- 副本	牛朋丽	niupengli10	1	t17601	考试码加入;			2022-04-14 21:21 -- 2022-06-11 21:21	83520	进行中	详情 考生管理 监考 批阅

全选 删除 导出成绩 导出考试 回收站

1.考试详情

可以查看考试发布设置。

考试管理 发布考试

全部 开始时间 至 结束时间 查询

共2场考试

序号	考试名称	试卷名称	教师名称	教师账号	考生人数	考试码	考生来源	考试批次	考试场次	考试时间	考试时长	状态	操作
<input type="checkbox"/> 1	新建试卷 20220414202427	新建试卷 20220414202427	奕豆豆	kscsdou	1	t478325	助教题库测试...			2022-04-14 22:24 -- 2022-04-15 22:24	120	进行中	详情 考生管理 监考 批阅
<input type="checkbox"/> 2	20211207191401- 副本	20211207191401- 副本	牛朋丽	niupengli10	1	t17601	考试码加入;			2022-04-14 21:21 -- 2022-06-11 21:21	83520	进行中	详情 考生管理 监考 批阅

全选 删除 导出成绩 导出考试 回收站

考试管理 / 考试详情 返回

▶ 试卷: 新建试卷20220414202427
▶ 考试发放对象: 已添加考生1人

基本设置

考试时间: 2022-04-14 22:24 至 2022-04-15 22:24

答题时长: 120 分钟 可设
置最长1440分钟

限时提交: [] 分钟内不允许提交

限时进入: [] 分钟后不允许参加考试

考试批次: []

考试场次: []

防作弊设置

考试过程中抓拍监控

抓拍间隔: 5 分钟

人脸识别对比间隔: 5 张

学生作答过程中识别到屏幕异常 0 次, 系统强制收卷

考试过程中切屏控制

只允许 学习通APP 考试

禁止学生多终端考试

学生离开作答页面 0 次, 系统强制收卷

人脸比对未通过不允许进入考试

题目乱序

选择随选项乱序

高级设置

2. 考生管理

考试管理 发布考试

全部 [] 输入考试批次名称查找 [] 输入考试名称查找 [] 查询

共3场考试

序号	试卷名称	考生人数	考试题	考试批次	考试场次	考试时间	考试时长	状态	操作
1	新建试卷20220524150104	10	9198	10	10	2020-05-24 15:07 -- 2020-05-29 15:07	120	进行中	详情 考生管理 监考 批阅
2	test20200524	2	7641			2020-05-24 10:43 -- 2020-06-04 10:45	60	进行中	详情 考生管理 监考 批阅
3	大学语文演示-副本	4	6871			2020-05-24 01:05 -- 2020-05-29 01:05	120	进行中	详情 考生管理 监考 批阅

对考生名单集中管理，如是教师本人发布的考试，操作包含考生的手动导入、批量导入、删除、从网络课程添加，同时还可以发起考试通知、发送人脸识别采集通知（引导考生进行人脸识别采集），如是被分配监考/批阅的考试则无法添加考生、发送考试通知。

考试管理 / 审批试卷考试 / 考生管理 手动添加 批量导入 从网络课程添加 返回

试卷名称: 审批试卷
总人数: 1人 发送人脸采集通知 发送考试通知 已发放考试通知

是否已采集人脸识别照片: 全部 [] 院系: 全部院系 [] 专业: 全部专业 []

班级: 全部班级 [] 姓名/账号: 输入考生姓名/账号查找 [] 查询

序号	姓名	学号	手机号	院系	专业	班级	组别	来源	照片	操作
<input type="checkbox"/> 1	liwei02	9529						从学生库添加		发通知 移除
<input type="checkbox"/> 全选 移除 发通知 发送人脸采集通知										导出Excel

考试管理 / 新建试卷20220414202427考试 / 考生管理 返回

试卷名称: 新建试卷20220414202427
总人数: 1人 [发送人脸采集通知](#) [已发放考试通知](#)

是否已采集人脸照片: 院系: 专业:

班级: 姓名/账号: 查询

序号	姓名	学号	手机号	院系	专业	班级	组别	来源	照片	操作
<input type="checkbox"/> 1	余欢	13381553988	133****3988					从网络课程添加		

全选 [发送人脸采集通知](#) [导出Excel](#)

3. 监考

考试管理 发布考试

全部 开始时间 至 结束时间 查询

共3场考试

序号	考试名称	试卷名称	教师名称	教师账号	考生人数	考试码	考生来源	考试批次	考试场次	考试时间	考试时长	状态	操作
<input type="checkbox"/> 1	审批试卷	随机 审批试卷	小王老师	whr1001	1	t864475	学生库;			2022-04-14 23:31 -- 2022-04-21 23:31	120	进行中	详情 考生管理 监考 监考教师管理 批阅 删除
<input type="checkbox"/> 2	新建试卷 20220414202427	新建试卷 20220414202427	袁豆豆	kcsdou	1	t478325	助教题库测试...			2022-04-14 22:24 -- 2022-04-15 22:24	120	进行中	详情 考生管理 监考 批阅
<input type="checkbox"/> 3	新建试卷 20211207191401-副本	新建试卷 20211207191401-副本	牛朋丽	niupengli10	1	t17601	考试码加入;			2022-04-14 21:21 -- 2022-06-11 21:21	83520	进行中	详情 考生管理 监考 批阅

全选 [删除](#) [导出成绩](#) [导出考试](#) [回收站](#)

进入监考界面，查看所有考生考试信息，包括进入时间、IP、地区、考试方式、人脸识别情况、切屏次数、切屏总时长。

考试监控 - 新建试卷20211207191401-副本 [抓拍监控](#) [留言板](#) [异常分析](#) [直播监控](#) [刷新](#) [返回](#)

全部(1) 进行中(1) 已结束(0) 未进入(0) 考试码: t17601 总考试人数: 1 [查看考试设置](#) [导出数据](#)

序号	姓名	学号	手机号	状态	进入时间	IP	地区	考试方式	人脸识别情况	切屏次数	切屏总时长(秒)	识别次数	识别异常次数	识别异常率	屏幕异常	是否标记	操作
<input type="checkbox"/> 1	牛朋丽	niupengli	188****8153	进行中	21:25:04	42.62.125.120	北京市	网页		0	0	0	0	0	0	否	详情

全选 [发送提醒](#) [延时](#) 1 / 1 每页显示: 上一页 1 下一页 转到: [GO](#)

- 点击详情，查看该学生考试过程。

考试监控 - 测试 抓拍监控 留言板 异常分析 直播监控 刷新 返回

分组监考, 共2组: 第二组 第三组 考试码: t275871 总考试人数: 15 查看考试设置 导出数据

全部(5) 进行中(0) 已结束(5) 未进入(0) 全部 查找

序号	姓名	学号	手机号	状态	进入时间	IP	地区	考试方式	人脸识别情况	切屏次数	切屏总时长(秒)	识别次数	识别异常次数	识别异常率	屏幕异常	是否标记	操作
<input type="checkbox"/> 1	李宁	-	152****6254	已结束	2022-03-31 15:05:54	183.162.245.139	安徽	iOS	匹配正常	0	0	1	0	0%	0	否	详情
<input type="checkbox"/> 2	马亮	-	180****1122	已结束	2022-03-31 15:06:13	183.162.245.139	安徽	Android	匹配正常	0	0	1	0	0%	0	否	详情
<input type="checkbox"/> 3	王倩	-	156****6062	已结束	2022-03-31 15:05:34	183.162.245.139	安徽	Android	匹配正常	0	0	1	0	0%	0	否	详情
<input type="checkbox"/> 4	刘振伟	cxwid159619527	180****1951	已结束	2022-03-31 15:07:53	183.162.245.139	安徽	Android	匹配正常	2	1196	3	0	0%	0	否	详情
<input type="checkbox"/> 5	测试	test001	-	已结束	2022-04-01 00:49:34	58.242.108.93	安徽	Android	匹配正常	1	22	2	0	0%	0	否	详情

可以查看考生的考试记录，包括答题记录、抓拍记录、切屏记录、进入考试人脸识别匹配度。

- 同时可以刷新考试实时状况，

考试详情 - 测试 刷新 返回

考试状态: 已结束 共切屏1次, 最长切屏时长22秒, 重新进入考试1次。

考试记录: 答题记录 抓拍记录 切屏记录 教师操作 其它 只看异常记录

2022-04-09 14:00:00 答题时间已到,系统自动收卷

2022-04-01 00:51:14 第1次切屏, 切出时间:00:50:49, 时长22秒

2022-04-01 00:50:14 重新进入考试
匹配正常:97.74%
考试方式: Android, 版本号: 5.2

2022-04-01 00:49:35 直播监控

2022-04-01 00:49:33 进入考试
匹配正常:100%
考试方式: Android, 版本号: 5.2

姓名: 测试
学号: test001

匹配正常: 100%

查看考生留言 查看考生申诉

手动抓拍 开启直播 标记考生

导出详情 提醒考生 强制收卷

- 并且根据学生违规情况对学生进行提醒考生。



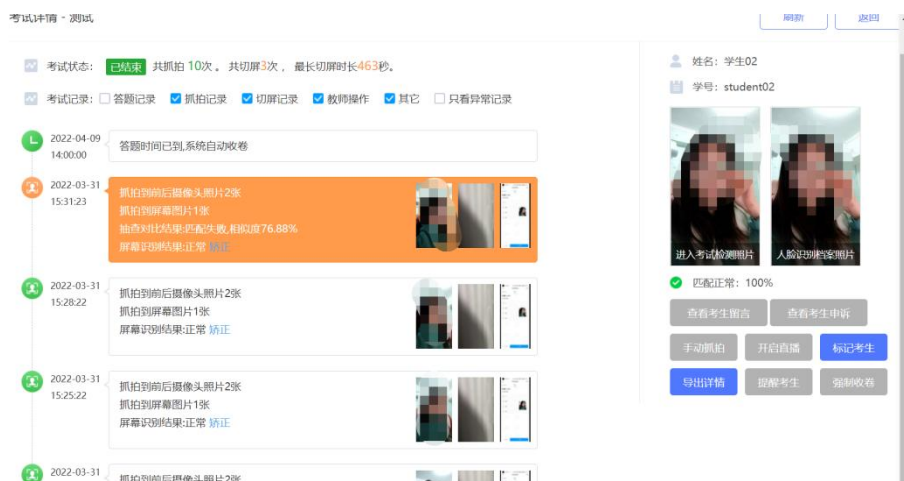
学生会收到提醒。



- 也根据学生违规情况对学生进行强制收卷（考试必须在考试进行中）。



- 点击手动抓拍可以手动对学生的考试过程进行抓拍。



- 若考试开启了直播，点击开启直播可以查看学生的直播画面。



或者在考试列表页点击直播监控查看当前所有正在考试中的考生的直播画面。

考试监控 - 新建试卷20220412174324

[抓拍监控](#) [留言板](#) [异常分析](#) [直播监控](#) [刷新](#) [返回](#)

全部(1) 进行中(1) 已结束(0) 未进入(0) 考试码: t17011 总考试人数: 1 [分组监考管理](#) [查看考试设置](#) [导出数据](#)

全部

输入考生姓名、学号、手机号 [查找](#)

序号	姓名	学号	手机号	状态	进入时间	IP	地区	考试方式	人脸识别情况	切屏次数	切屏总时长(秒)	识别次数	识别异常次数	识别异常率	屏幕异常	是否标记	操作
<input type="checkbox"/>	杨涛学生	dennisyang90	0	进行中	10:04:55	120.243.240.26	-	iOS	匹配正常	0	0	1	0	0%	0	否	详情

全选 [发送提醒](#) [延时](#) 1 / 1 每页显示: 10 上一页 1 下一页 转到: 1 GO

直播监控 - 新建试卷20220412174324

[刷新](#) [返回](#)

进行中(1) 已结束(0) 未进入(0) 全部 考试码: t17011

输入考生姓名、学号、手机号 [查找](#)



杨涛学生
dennisyang90
首张匹配: 91.0%
异常: 0次

直播中断, 请确认学生是否仍在考试

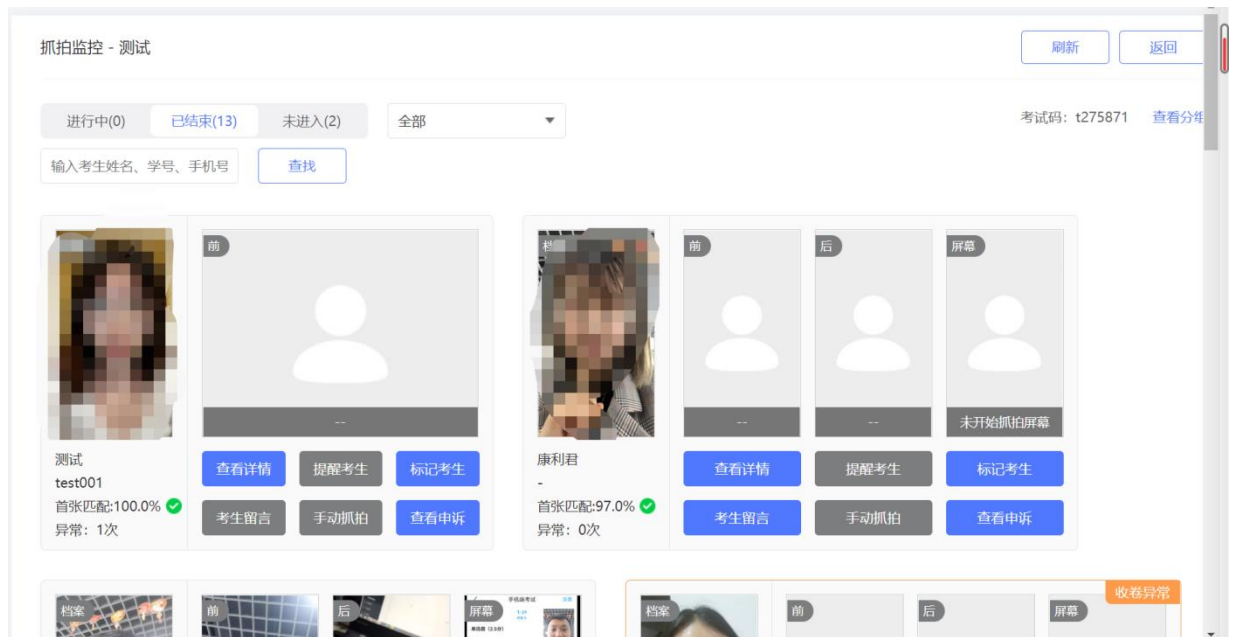
[开启直播](#) [切换摄像头](#) [刷新](#)

[查看详情](#) [提醒考生](#) [标记考生](#)

- 点击抓拍监控，可以查看所有学生在考试过程中抓拍的镜头。



可以根据抓拍情况，查看详情、提醒考生。



- 如果考试过程中有学生进行申诉，监考页面会出现申诉列表，可点进里面进行申诉的审批。



4. 批阅

点进行中/已结束考试的批阅按钮对已提交的试卷进行批阅。

考试管理 发布考试

全部 开始时间 至 结束时间 输入考试时长查找

共4场考试

序号	考试名称	试卷名称	教师名称	教师账号	考生人数	考试码	考生来源	考试批次	考试场次	考试时间	考试时长	状态	操作
<input type="checkbox"/> 1	审批试卷	随机 审批试卷	小王老师	whr1001	1	t864475	学生库;			2022-04-14 23:31 -- 2022-04-21 23:31	120	进行中	详情 考生管理 监考 监考教师管理 批阅 删除
<input type="checkbox"/> 2	新建试卷 20220414202427	新建试卷 20220414202427	粟豆豆	kscsdou	1	t478325	助教题库测试...			2022-04-14 22:24 -- 2022-04-15 22:24	120	进行中	详情 考生管理 监考 批阅
<input type="checkbox"/> 3	新建试卷 20211207191401-副本	新建试卷 20211207191401-副本	牛朋丽	niupengli10	1	t17601	考试码加入;			2022-04-14 21:21 -- 2022-06-11 21:21	120	进行中	普通批阅: <input type="button" value="批阅"/> 流水批阅: <input type="button" value="批阅"/> 详情 考生管理 监考
<input type="checkbox"/> 4	测试	随机 测试	王慧蓉	lucywang	15	t275871	学生库; 考试...	第一批次		2022-03-31 13:50 -- 2022-04-16 13:50	120	进行中	详情 考生管理 监考 批阅

全选

1) 普通批阅

如果管理员只开启了普通批阅，则只会出现普通批阅后的批阅按钮，点击批阅后，对试卷进行批阅。

批阅列表 返回

2021-2022-2大学物理 24份待批

题量: 6 | 满分: 105.0分 | 涉及人数: 37 | 已交: 25

创建人: 阎文静 | 发送对象: 2021-2022-2大学物理20220329 | 有效时段: 2022-03-29 07:48 至 2022-04-08 10:00

请输入学号或姓名 [未提交考试人员](#) [详情统计](#)

姓名	学号/工号↑	状态	领取时间	提交时间↑	IP	客观题正确率	批阅时间	分数↑	批阅人	批阅ip	操作
郝帅		待批阅	2022-04-02 16:59	2022-04-02 16:59	39.144.95.17/	62.5%					<input type="button" value="批阅"/>
李万红	166003489	待批阅	2022-04-02 16:14	2022-04-02 18:55	123.139.39.200/陕西	0.0%					批阅
张辉		待批阅	2022-04-02 16:10	2022-04-02 16:11	39.144.95.66/	37.5%					批阅
樊学勤		待批阅	2022-04-02 16:09	2022-04-02 16:10	183.185.98.66/山西	50.0%					批阅
和靖洋		待批阅	2022-04-02 16:08	2022-04-02 16:08	218.26.54.101/山西	12.5%					批阅
陈远		待批阅	2022-04-02 16:06	2022-04-02 16:07	183.200.16.128/	62.5%					批阅
刘锦亚	20161204012	待批阅	2022-04-02	2022-04-02	1.68.176.196/	37.5%					批阅

依次输入需要批阅的题目的分数，保存并进入下一份即可。

六、简答题 (题数: 1, 共55.0分) *此题型为主观题, 需要教师打分

1 网页的相关名词有哪些? (55.0分)

正确答案:
网页相关的名词有:Internet网络,WWW,URL,DNS,HTTP,WEB,W3C等。

郝帅的答案:
,

评分:

回答正确 回答错误 回答基本正确 [相似度查询](#)

添加批语 [+](#)

[🔗](#) [Ω](#) [π](#) [U](#) [🖼️](#) [📎](#) 上传附件 [🔊](#) [📷](#)

回答错误

保存并进入下一份

2) 流水批阅

点击流水批阅后的批阅，会显示需要批阅的题组。

考试管理 发布考试

全部 开始时间 至 结束时间 [查询](#)

共4场考试

序号	考试名称	试卷名称	教师名称	教师账号	考生人数	考试码	考生来源	考试批次	考试场次	考试时间	考试时长	状态	操作
<input type="checkbox"/> 1	审批试卷	随机 审批试卷	小王老师	whr1001	1	t864475	学生库;			2022-04-14 23:31 -- 2022-04-21 23:31	120	进行中	详情 考生管理 监考 监考教师管理 批阅 删除
<input type="checkbox"/> 2	新建试卷 20220414202427	新建试卷 20220414202427	樊豆豆	kscsdou	1	t478325	助教题库测试...			2022-04-14 22:24 -- 2022-04-15 22:24	120	进行中	详情 考生管理 监考 批阅
<input type="checkbox"/> 3	20211207191401- 副本	20211207191401- 副本	牛朋朋	niupengli10	1	t17601	考试码加入;			2022-04-14 21:21 -- 2022-06-11 21:21	83520	进行中	详情 考生管理 监考 批阅
<input type="checkbox"/> 4	测试	随机 测试	王慧蓉	lucywang	15	t275871	学生库; 考试...	第一批次		2022-03-31 13:50 -- 2022-04-16 13:50	120	进行中	详情 考生管理 监考 批阅

全选 [删除](#) [导出成绩](#) [导出考试](#)

普通批阅: [批阅](#)

流水批阅: [批阅](#)

[收站](#)

点击开始批阅进入批阅页面，依次批阅被分配到的题目即可。

试卷列表



试卷名称	操作
测试(1)	开始批阅 批阅历史

取消

确定